

105 cm • taglia 40-42

lunghezza totale della cintura incluso fibbia 105 cm



110 cm • taglia 44-46

lunghezza totale della cintura incluso fibbia 110 cm




115 cm • taglia 48-50

lunghezza totale della cintura incluso fibbia 115 cm




120 cm • taglia 50-52

lunghezza totale della cintura incluso fibbia 120 cm




125 cm • taglia 52-54

lunghezza totale della cintura incluso fibbia 125 cm




130 cm • taglia 54-56

lunghezza totale della cintura incluso fibbia 130 cm



135 cm • taglia 56-58

lunghezza totale della cintura incluso fibbia 135 cm



ISTRUZIONI

Prendi la **misura del girovita** nel punto in cui desideri indossare la cintura.
In caso di dubbi, ti consigliamo di scegliere una cintura con qualche centimetro in più

Per altre informazioni contattaci su brickleather.it oppure info@brickleather.it